

W300



BÖHLER W300

WARMARBEITSSTAHL
HOT WORK TOOL STEEL

BÖHLER W300

Qualitativer Vergleich der wichtigsten Eigenschaftsmerkmale

Die Tabelle soll einen Anhalt für die Auswahl von Stählen bieten.

Sie kann jedoch die unterschiedlichen Beanspruchungsverhältnisse für verschiedene Einsatzgebiete nicht berücksichtigen.

Unser technischer Beratungsdienst steht Ihnen für alle Fragen der Stahlverwendung und -verarbeitung jederzeit zur Verfügung.

Qualitative comparison of the major steel properties

This table is intended to facilitate the steel choice.

It does not, however, take into account the various stress conditions imposed by the different types of application.

Our technical consultancy staff will be glad to assist you in any questions concerning the use and processing of steels.

BÖHLER Marke / Grade	Warmfestigkeit High temperature strength	Warmzähigkeit High temp. toughness	Warmverschleißwiderstand High temp. wear resistance	Bearbeitbarkeit Machinability
BÖHLER W100 ISO DISC®				
BÖHLER W300 ISO DISC®				
BÖHLER W300 ISO BLOC®				
BÖHLER W302 ISO DISC®				
BÖHLER W302 ISO BLOC®				
BÖHLER W303 ISO DISC®				
BÖHLER W303 ISO BLOC®				
BÖHLER W320 ISO DISC®				
BÖHLER W321 ISO DISC®				
BÖHLER W360 ISO BLOC®				
BÖHLER W400 VMR®				
BÖHLER W403 VMR®				
BÖHLER W500				
BÖHLER W705				
BÖHLER W720 VMR®	Martensitaushärtbare Stähle (Aushärtetemperatur ca. 480°C); in dieser Form nicht mit den vergütbaren Stählen vergleichbar.			
BÖHLER W722 VMR®	Maraging steels (maraging temperature about 480°C); in this form not comparable with the heat treatable steels.			
BÖHLER W750 VMR®	Aushärtbarer Stahl, in dieser Form nicht mit den vergütbaren Stählen vergleichbar. / Precipitation hardening steel; in this form not comparable with the heat treatable steels.			

Eigenschaften

Warmarbeitsstahl mit hoher Zähigkeit, sehr guten Warmfestigkeitseigenschaften und besonders guter Lufthärtbarkeit, wasserkühlbar.

BÖHLER W300 ist auch in den Sondergüten **ISODISC** und **ISOBLOC** mit verbesserter Homogenität und Festigkeit lieferbar.

Verwendung

Hochbeanspruchte Warmarbeitswerkzeuge, vornehmlich zur Verarbeitung von Leichtmetalllegierungen, wie Pressdorne, Pressmatrizen und Blockaufnehmer für das Metallrohr- und Strangpressen, Warmfließpresswerkzeuge, Werkzeuge für die Hohlkörperfertigung, Werkzeuge für die Schrauben-, Mutter-, Nieten- und Bolzenerzeugung.

Druckgießwerkzeuge, Formteilpressgesenke, Gesenkeinsätze, Warmscherenmesser, Kunststoffformen.

Properties

Hot work tool steel offering high impact strength, excellent hot tensile properties, and outstanding air hardenability, admits water cooling.

BÖHLER W300 is also available in the special grades **ISODISC** and **ISOBLOC** with improved homogeneity and increased toughness.

Application

Heavy duty hot work tools and dies, mainly for light alloy processing: mandrels, dies, and containers for metal tube and rod extrusion; hot extrusion equipment; tools and dies for the manufacture of hollow bodies, screws, rivets, nuts and bolts.

Die casting equipment, forming dies, die inserts, hot shear blades, and plastic moulding dies.

Chemische Zusammensetzung (Anhaltswerte in %) / Chemical composition (average %)

C	Si	Mn	Cr	Mo	V
0,38	1,10	0,40	5,00	1,30	0,40

Normen

Standards

EN / DIN
< 1.2343 >
X38CrMoV5-1

AISI
H11

UNS
T20811

BS
BH11

UNE
~ F5317
~ X37CrMoV5

GOST
4Ch5MFS

JIS
SKD6

UNI
X37CrMoV5-1 KU

AFNOR
Z38CDV5

Warmformgebung

Schmieden:

1100 bis 900°C

Langsame Abkühlung im Ofen oder in wärmeisolierendem Material.

Wärmebehandlung

Weichglühen:

750 bis 800°C

Geregelte langsame Ofenabkühlung mit 10 bis 20°C/h bis ca. 600°C, weitere Abkühlung in Luft.

Härte nach dem Weichglühen: **max. 205 HB.**

Spannungsarmglühen:

600 bis 650°C

Langsame Ofenabkühlung.

Zum Spannungsabbau nach umfangreicher Zerspaltung oder bei komplizierten Werkzeugen.

Haltedauer nach vollständiger Durchwärmung 1 - 2 Stunden in neutraler Atmosphäre.

Härten:

1000 bis 1040°C

Öl, Warmbad (500 - 550°C),

Luft, Vakuum

Haltedauer nach vollständigem Durchwärmen:

15 bis 30 Minuten.

Erzielbare Härte:

52 - 56 HRC bei Öl- oder Warmbadhärtung;

50 - 54 HRC bei Luft- oder Vakuumhärtung.

Anlassen:

Langsames Erwärmen auf Anlasstemperatur unmittelbar nach dem Härten / Verweildauer im Ofen 1 Stunde je 20 mm Werkstückdicke, jedoch mindestens 2 Stunden/Luftabkühlung.

Es wird empfohlen mindestens zweimal anzulassen.

Ein 3. Anlassen zum Entspannen ist vorteilhaft.

1. Anlassen ca. 30°C oberhalb des Sekundärhärtemaximums.

2. Anlassen auf Arbeitshärte.

Richtwerte für die erreichbare Härte nach dem Anlassen bitten wir dem Anlassschaubild zu entnehmen.

3. Anlassen zum Entspannen 30 bis 50°C unter der höchsten Anlasstemperatur.

Hot forming

Forging:

1100 to 900°C (2012 to 1652°F)

Slow cooling in furnace or thermoinsulating material.

Heat treatment

Annealing:

750 to 800°C (1382 to 1472°F)

Slow controlled cooling in furnace at a rate of 10 to 20°C/hr (50 to 68°F/hr) down to approx. 600°C (1112°F), further cooling in air.

Hardness after annealing: **max. 205 HB.**

Stress relieving:

600 to 650°C (1112 to 1202°F)

Slow cooling in furnace; intended to relieve stresses set up by extensive machining, or in complex shapes.

After through heating, hold in neutral atmosphere for 1 - 2 hours.

Hardening:

1000 to 1040°C (1832 to 1904°F)

Oil, salt bath (500 - 550°C / 932-1022°F),

air, vacuum

Holding time after temperature equalization:

15 to 30 minutes.

Obtainable hardness:

52 - 56 HRC in oil or salt bath,

50 - 54 HRC in air or vacuum

Tempering:

Slow heating to tempering temperature immediately after hardening / time in furnace 1 hour for each 20 mm of workpiece thickness but at least 2 hours / cooling in air. It is recommended to temper at least twice.

A third tempering cycle for the purpose of stress relieving may be advantageous

1st tempering approx. 30°C (86°F) above maximum secondary hardness.

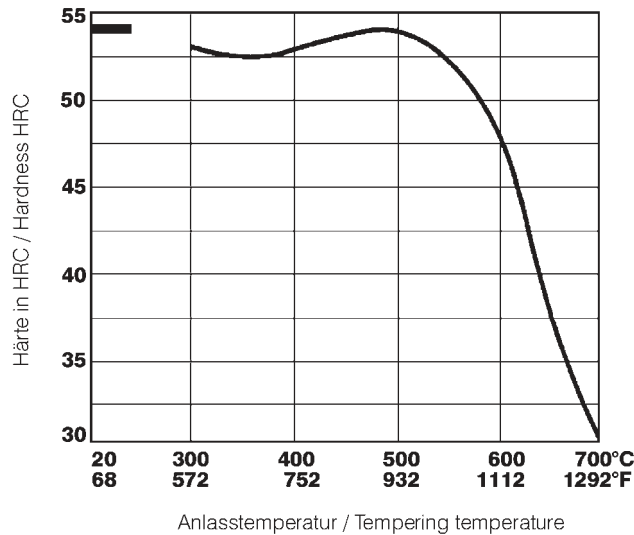
2nd tempering to desired working hardness.

The tempering chart shows average tempered hardness values.

3rd for stress relieving at a temperature 30 to 50°C (86 to 122°F) below highest tempering temperature.

Anlassschaubild

Tempering chart

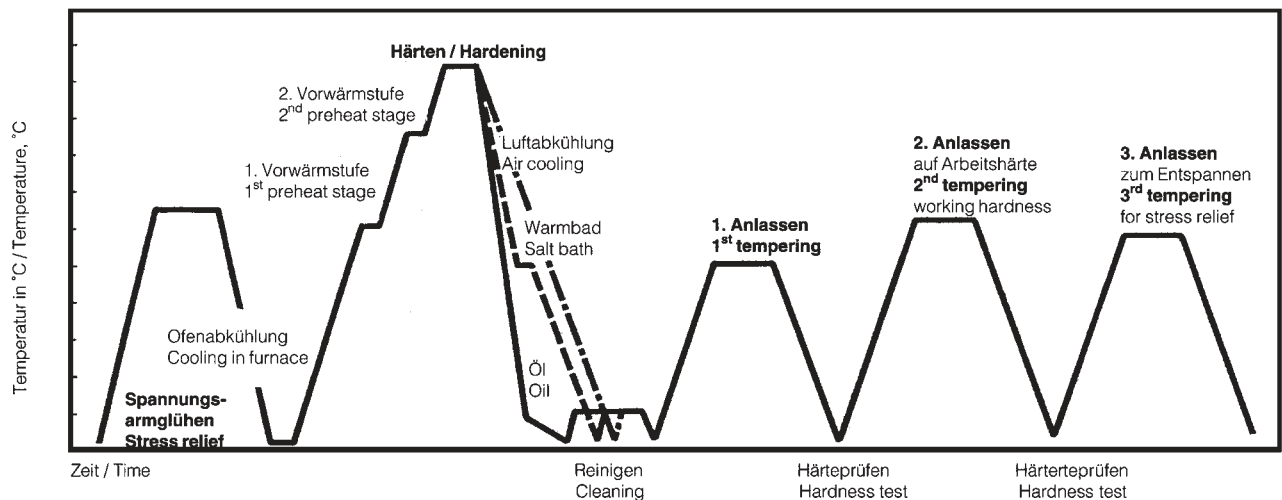


Härtetemperatur: 1020°C
 Probenquerschnitt: Vkt. 50 mm

Hardening temperature: 1020°C (1868°F)
 Specimen size: square 50 mm

Wärmebehandlungsschema

Heat treatment sequence



Oberflächenbehandlung

Nitrieren:

Für Bad- und Gasnitrierung geeignet.

Surface treatment

Nitriding:

Suited for both bath and gas nitriding.

Reparaturschweißen

Die Gefahr von Rissen bei Schweißarbeiten ist, wie allgemein bei Werkzeugstählen, vorhanden.

Sollte ein Schweißen unbedingt erforderlich sein, bitten wir Sie, die Richtlinien Ihres Schweißzusatzwerkstoffherstellers zu beachten.

Repair welding

There is a general tendency for tool steels to develop cracks after welding.

If welding cannot be avoided, the instructions of the appropriate welding electrode manufacturer should be sought and followed.

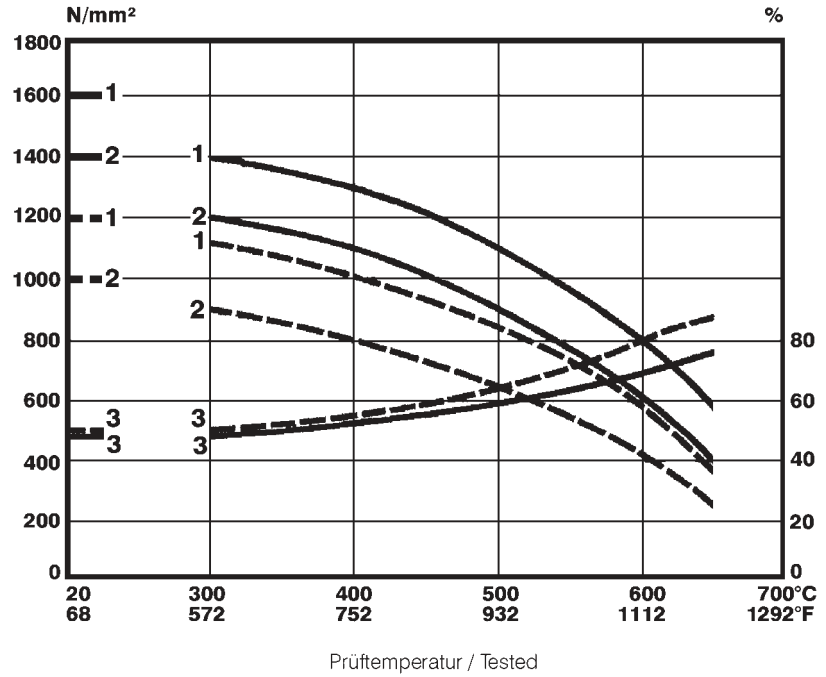
BÖHLER W300

Warmfestigkeitsschaubild

- vergütet 1600 N/mm²
- - - - vergütet 1200 N/mm²
- 1.... Zugfestigkeit N/mm²
- 2.... 0,2-Grenze N/mm²
- 3.... Einschnürung %

Hot strength chart

- heat treated 1600 N/mm²
- - - - heat treated 1200 N/mm²
- 1..... Tensile strength N/mm²
- 2..... 0.2% proof stress N/mm²
- 3..... Reduction of area %



ZTU-Schaubild für kontinuierliche Abkühlung / Continuous cooling CCT curves

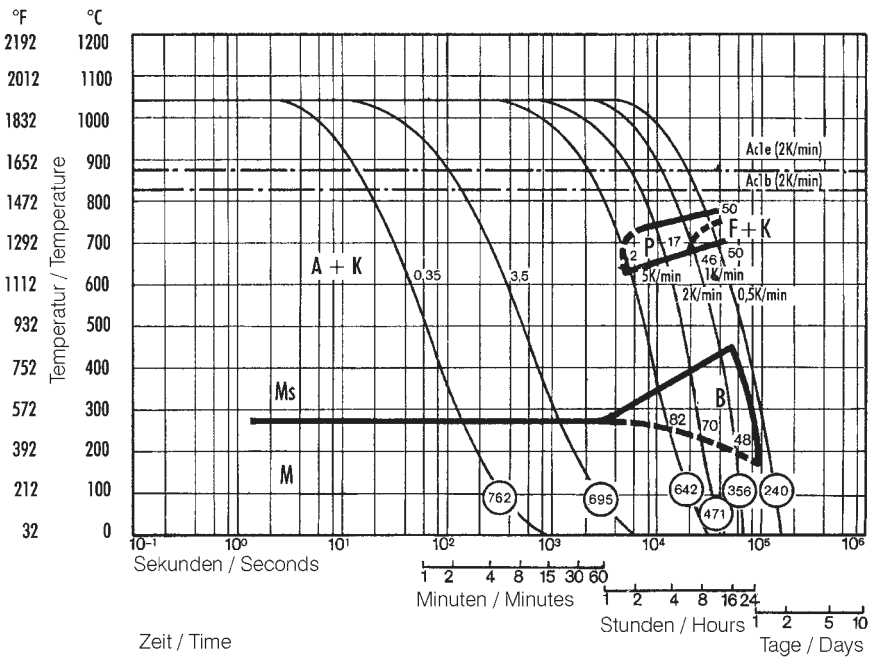
Chemische Zusammensetzung (Anhaltswerte in %) / Chemical composition (average %)								
C	Si	Mn	P	S	Cr	Mo	Ni	V
0,39	0,97	0,43	0,015	0,006	5,01	1,14	0,21	0,35

Austenitisierungstemperatur: 1030°C
Haltedauer: 15 Minuten

○ Härte in HV
2 ... 46 Gefügeanteile in %
0,35 ... 3,5 Abkühlungsparameter, d. h. Abkühlungsdauer von 800 - 500°C in $s \times 10^{-2}$
5 ... 0,5K/min Abkühlungsgeschwindigkeit in K/min im Bereich 800 - 500°C

Austenitising temperature: 1030°C (1886°F)
Holding time: 15 minutes

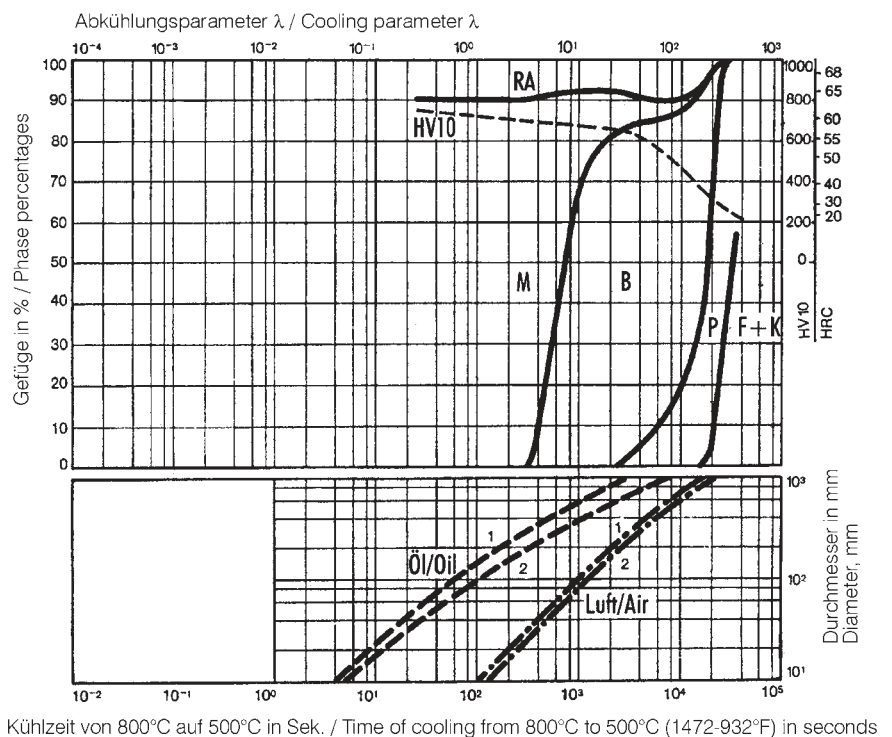
○ Vickers hardness
2 ... 46 phase percentages
0.35 ... 3.5 cooling parameter, i.e. duration of cooling from 800 - 500°C (1472-932°F) in $s \times 10^{-2}$
5 ... 0.5 K/min cooling rate in K/min in the 800 - 500°C (1472-932°F) range



Gefügemengenschaubild / Quantitative phase diagram

A..... Austenit / Austenite
B..... Bainit / Bainite
F..... Ferrit / Ferrite
K..... Karbid / Carbide
M..... Martensit / Martensite
P..... Perlit / Perlite
RA..... Restaustenit / Retained austenite

1..... Werkstückrand / Edge or face
2..... Werkstückzentrum / Core



Kühlzeit von 800°C auf 500°C in Sek. / Time of cooling from 800°C to 500°C (1472-932°F) in seconds

BÖHLER W300

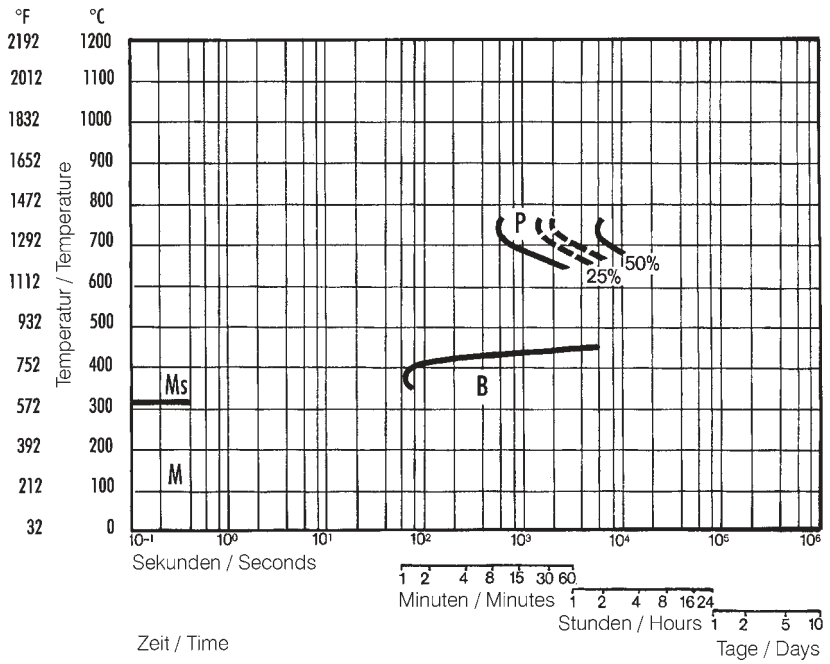
Isothermisches ZTU-Schaubild / Isothermal TTT curves

Chemische Zusammensetzung (Anhaltswerte in %) / Chemical composition (average %)

C	Si	Mn	P	S	Cr	Mo	Ni	V
0,39	0,97	0,43	0,015	0,006	5,01	1,14	0,21	0,35

Austenitisierungstemperatur: 1030°C
Haltedauer: 15 Minuten

Austenitising temperature: 1030°C (1886°F)
Holding time: 15 minutes



Bearbeitungshinweise

(Wärmebehandlungszustand weichgeglüht, Richtwerte)

Drehen mit Hartmetall				
Schnittiefe mm	0,5 bis 1	1 bis 4	4 bis 8	über 8
Vorschub mm/U	0,1 bis 0,3	0,2 bis 0,4	0,3 bis 0,6	0,5 bis 1,5
BÖHLERIT- Hartmetallsorte	SB10,SB20	SB10,SB20,SB30	SB30,EB20	SB30,SB40
ISO - Sorte	P10,P20	P10,P20,P30	P30,M20	P30,P40
Schnittgeschwindigkeit, m/min				
Wendeschneidplatten Standzeit 15 min	310 bis 200	220 bis 130	180 bis 100	120 bis 50
Gelötete Hartmetallwerkzeuge Standzeit 30 min	260 bis 150	210 bis 100	130 bis 85	90 bis 50
Beschichtete Wendeschneidplatten Standzeit 15 min BÖHLERIT ROYAL 121 BÖHLERIT ROYAL 131	bis 300 bis 240	bis 270 bis 175	bis 195 bis 135	bis 125 bis 70
Schneidwinkel für gelötete Hartmetallwerkzeuge Spanwinkel Freiwinkel Neigungswinkel	12° 6 bis 8° 0°	12° 6 bis 8° - 4°	12° 6 bis 8° - 4°	12° 6 bis 8° - 4°

Drehen mit Schnellarbeitsstahl					
Schnittiefe mm	0,5	3	6	10	über 10
Vorschub mm/U	0,1	0,5	1,0	1,5	über 1,5
BÖHLER/DIN-Sorte	S700 / DIN S10-4-3-10				
Schnittgeschwindigkeit, m/min					
Standzeit 60 min	45 bis 30	30 bis 22	22 bis 18	18 bis 12	16 bis 8
Spanwinkel Freiwinkel Neigungswinkel	14° 8° 0°	14° 8° 0°	14° 8° -4°	14° 8° -4°	14° 8° -4°

Fräsen mit Messerköpfen		
Vorschub mm/U	bis 0,2	0,2 bis 0,4
Schnittgeschwindigkeit, m/min		
BÖHLERIT SBF/ ISO P25	150 bis 100	110 bis 60
BÖHLERIT SB40/ ISO P40	100 bis 60	70 bis 40
BÖHLERIT ROYAL 131 / ISO P35	130 bis 85	--

Bohren mit Hartmetall			
Bohrerdurchmesser mm	3 bis 8	8 bis 20	20 bis 40
Vorschub mm/U	0,02 bis 0,05	0,05 bis 0,12	0,12 bis 0,18
BÖHLERIT / ISO-Hartmetallsorte	HB10/K10	HB10/K10	HB10/K10
Schnittgeschwindigkeit, m/min			
	50 bis 35	50 bis 35	50 bis 35
Spitzenwinkel	115 bis 120°	115 bis 120°	115 bis 120°
Freiwinkel	5°	5°	5°

BÖHLER W300

Recommendation for machining

(Condition annealed, average values)

Turning with carbide tipped tools

depth of cut mm	0,5 to 1	1 to 4	4 to 8	over 8
feed, mm/rev.	0,1 to 0,3	0,2 to 0,4	0,3 to 0,6	0,5 to 1,5
BÖHLERIT grade	SB10,SB20	SB10,SB20,SB30	SB30,EB20	SB30,SB40
ISO grade	P10,P20	P10,P20,P30	P30,M20	P30,P40
cutting speed, m/min				
indexable carbide inserts edge life 15 min	310 to 200	220 to 130	180 to 100	120 to 50
brazed carbide tipped tools edge life 30 min	260 to 150	210 to 100	130 to 85	90 to 50
hardfaced indexable carbide inserts edge life 15 min BÖHLERIT ROYAL 121 BÖHLERIT ROYAL 131	to 300 to 240	to 270 to 175	to 195 to 135	to 125 to 70
cutting angles for brazed carbide tipped tools rake angle clearance angle angle of inclination	12° 6 to 8° 0°	12° 6 to 8° - 4°	12° 6 to 8° - 4°	12° 6 to 8° - 4°

Turning with HSS tools

depth of cut, mm	0,5	3	6	10	over 10
feed, mm/rev.	0,1	0,5	1,0	1,5	over 1,5
HSS-grade BOHLER/DIN	S700 / DIN S10-4-3-10				
cutting speed, m/min					
edge life 60 min	45 to 30	30 to 22	22 to 18	18 to 12	16 to 8
rake angle	14°	14°	14°	14°	14°
clearance angle	8°	8°	8°	8°	8°
angle of inclination	0°	0°	-4°	-4°	-4°

Milling with carbide tipped cutters

feed, mm/tooth	to 0,2	0,2 to 0,4
cutting speed, m/min		
BÖHLERIT SBF/ ISO P25	150 to 100	110 to 60
BÖHLERIT SB40/ ISO P40	100 to 60	70 to 40
BÖHLERIT ROYAL 131 / ISO P35	130 to 85	--

Drilling with carbide tipped tools

drill diameter, mm	3 to 8	8 to 20	20 to 40
feed, mm/rev.	0,02 to 0,05	0,05 to 0,12	0,12 to 0,18
BÖHLERIT / ISO-grade	HB10/K10	HB10/K10	HB10/K10
cutting speed, m/min			
	50 to 35	50 to 35	50 to 35
top angle	115 to 120°	115 to 120°	115 to 120°
clearance angle	5°	5°	5°

Physikalische Eigenschaften

Physical properties

Dichte bei / Density at	20°C (68°F)	7,80	kg/dm ³
	500°C (932°F)	7,64	kg/dm ³
	600°C (1112°F)	7,60	kg/dm ³
Spezifische Wärme bei / Specific heat at	20°C (68°F)	460	J/(kg.K)
	500°C (932°F)	550	J/(kg.K)
	600°C (1112°F)	590	J/(kg.K)
Spez. elektr. Widerstand bei / Electrical resistivity at	20°C (68°F)	0,52	Ohm.mm ² /m
	500°C (932°F)	0,86	Ohm.mm ² /m
	600°C (1112°F)	0,96	Ohm.mm ² /m
Elastizitätsmodul bei / Modulus of elasticity at	20°C (68°F)	215 x 10 ³ ...	N/mm ²
	500°C (932°F)	176 x 10 ³ ...	N/mm ²
	600°C (1112°F)	165 x 10 ³ ...	N/mm ²

Wärmeausdehnung zwischen 20°C und ...°C, 10⁻⁶ m/(m.K) bei Thermal expansion between 20°C (68°F) and ...°C (°F), 10⁻⁶ m/(m.K) at

100°C 212°F	200°C 392°F	300°C 572°F	400°C 752°F	500°C 932°F	600°C 1112°F	700°C 1292°F
11,5	12,0	12,2	12,5	12,9	13,0	13,2

Wärmeleitfähigkeit bei °C, W/(m.K) Thermal conductivity at °C (°F), W/(m.K)

Zustand Condition	Temperatur/Temperature						
	100°C 212°F	200°C 392°F	300°C 572°F	400°C 752°F	500°C 932°F	600°C 1112°F	700°C 1292°F
vergütet hardened and tempered	26,0	27,7	28,9	29,5	29,5	29,1	29,2

Für Anwendungen und Verarbeitungsschritte, die in der Produktbeschreibung nicht ausdrücklich erwähnt sind, ist in jedem Einzelfall Rücksprache zu halten.

As regards applications and processing steps that are not expressly mentioned in this product description/data sheet, the customer shall in each individual case be required to consult us.

Überreicht durch: _____
Your partner:



BÖHLER EDELSTAHL GMBH & Co KG
MARIAZELLER STRASSE 25
POSTFACH 96
A-8605 KAPFENBERG/AUSTRIA
TELEFON: (+43) 3862/20-7181
TELEFAX: (+43) 3862/20-7576
e-mail: info@bohler-edelstahl.com
www.bohler-edelstahl.com

Die Angaben in diesem Prospekt sind unverbindlich und gelten als nicht zugesagt; sie dienen vielmehr nur der allgemeinen Information. Diese Angaben sind nur dann verbindlich, wenn sie in einem mit uns abgeschlossenen Vertrag ausdrücklich zur Bedingung gemacht werden. Bei der Herstellung unserer Produkte werden keine gesundheits- oder ozonschädigenden Substanzen verwendet.

The data contained in this brochure is merely for general information and therefore shall not be binding on the company. We may be bound only through a contract explicitly stipulating such data as binding. The manufacture of our products does not involve the use of substances detrimental to health or to the ozone layer.